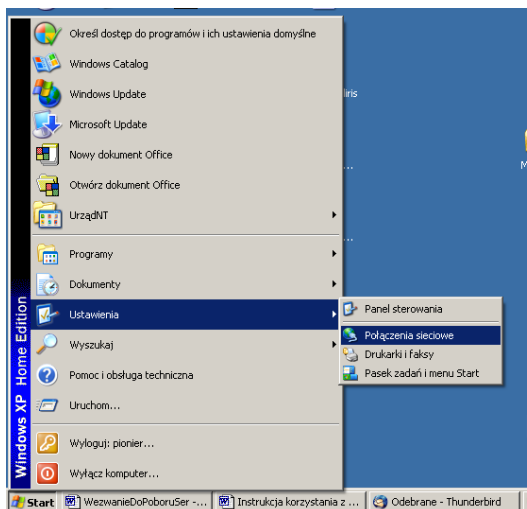


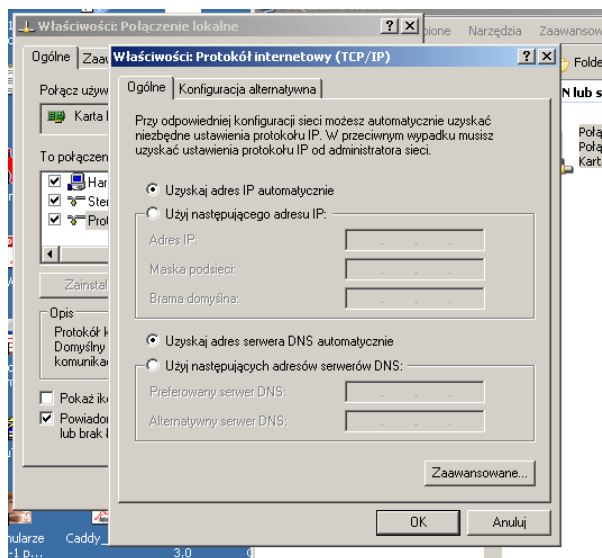
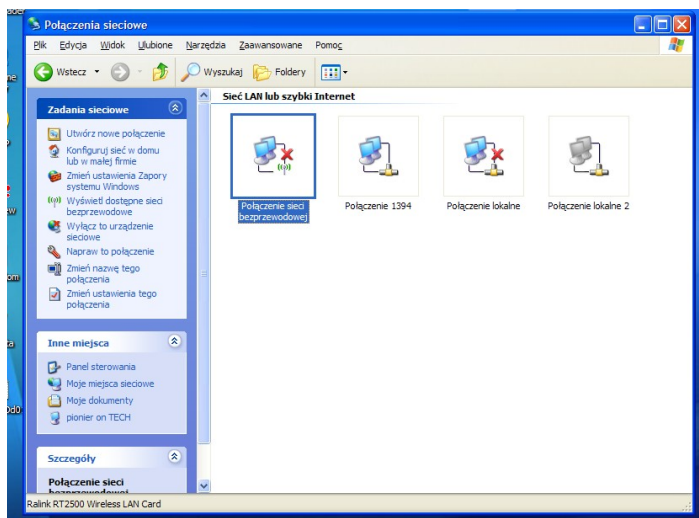
# Instrukcja korzystania z punktu darmowego dostępu do internetu (Hot-Spot) w Kuźni Raciborskiej

1. Przed przystąpieniem do czynności mających na celu korzystanie z usługi Hot-Spot w okolicach Placu Zwycięstwa w Kuźni Raciborskiej należy sprawdzić stan ustawień karty bezprzewodowej. Ustawienia sprawdzamy w następujący sposób:

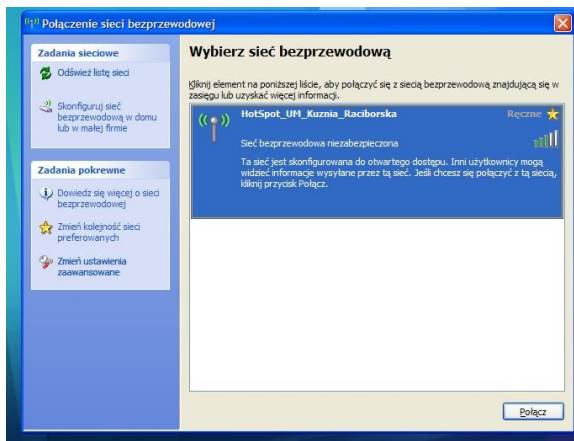
- Naciskamy na menu START (Windows XP) – Ustawienia – Połączenia Sieciowe



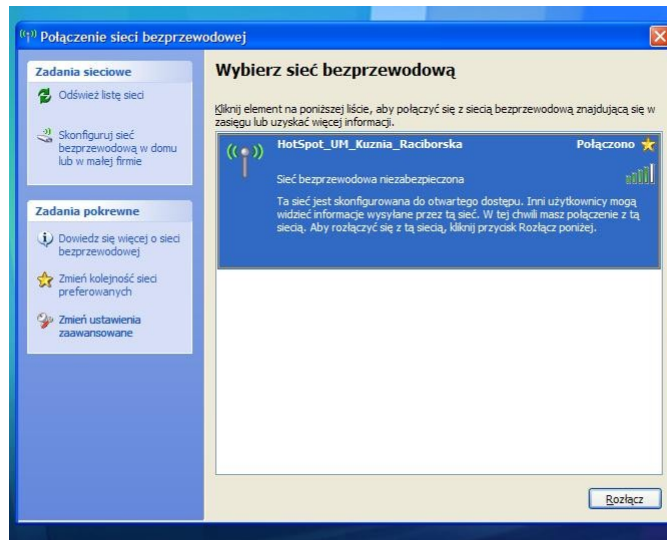
- Należy pamiętać że karta bezprzewodowa nie może mieć przypisanego ręcznie adresu IP. W takim przypadku nie będzie możliwe połączenie się z usługą. Ustawienia sprawdza się klikając lewym przyciskiem myszy na ikonie „Połączenie sieci bezprzewodowej” i wybranie polecenia „Właściwości”. Po otwarciu okna „Właściwości: Połączenie sieci bezprzewodowej” odszukujemy na liście pozycję: „Protokół internetowy (TCP/IP). Ustawienia muszą być takie jak na zdjęciu poniżej:



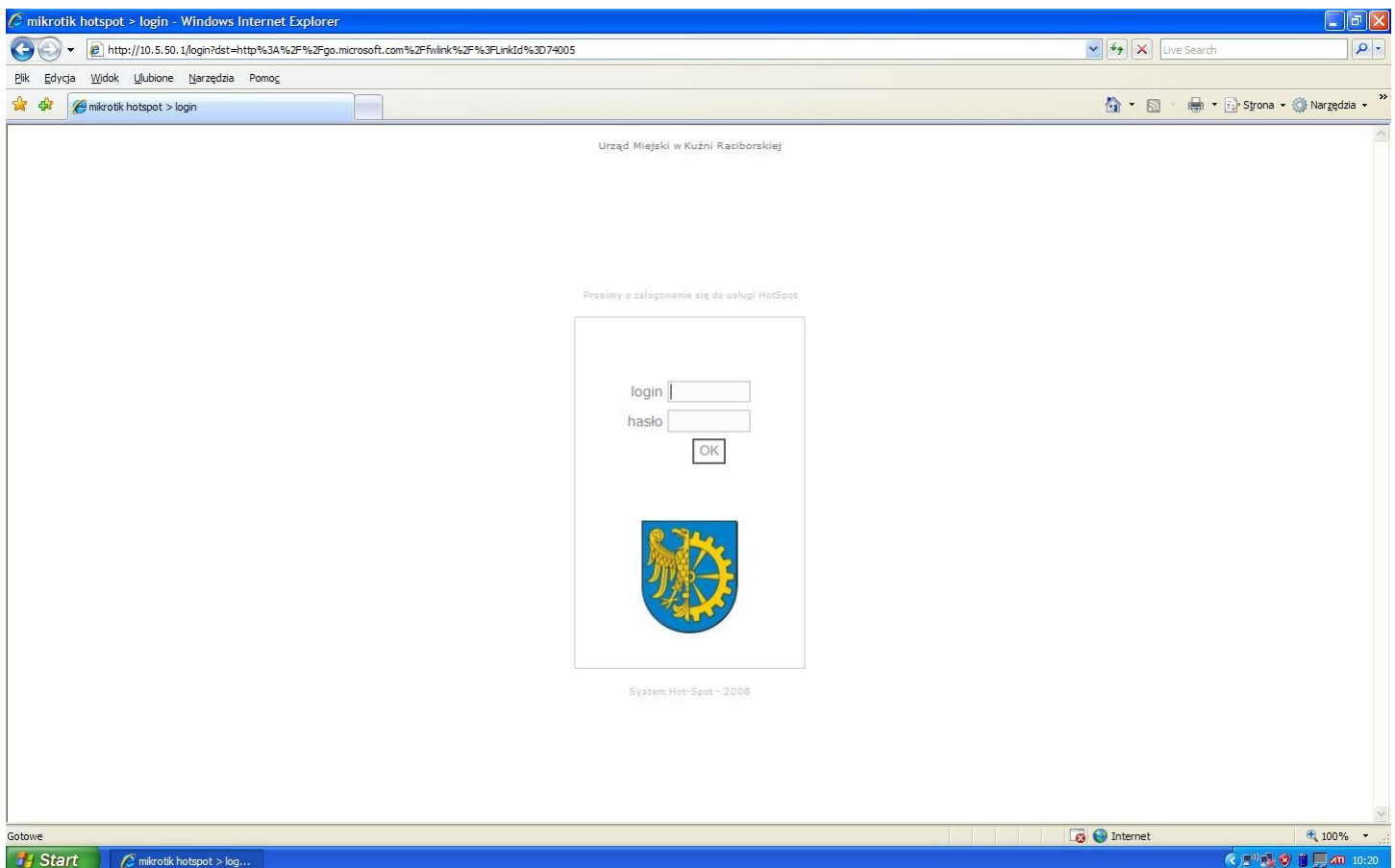
- Po otwarciu zakładki „Połączenia Sieciowe” klikamy 2 razy na „Połączenie sieci bezprzewodowej”.
- Zobaczymy wtedy listę dostępnych sieci bezprzewodowych w zasięgu. Darmowa sieć dostępna jest pod nazwą: HotSpot\_UM\_Kuznia\_Raciborska. Klikamy przycisk „Połącz”.



- Usługa Hot-Spot przydzieli nam unikatowy adres IP i zostaniemy połączeni z siecią.



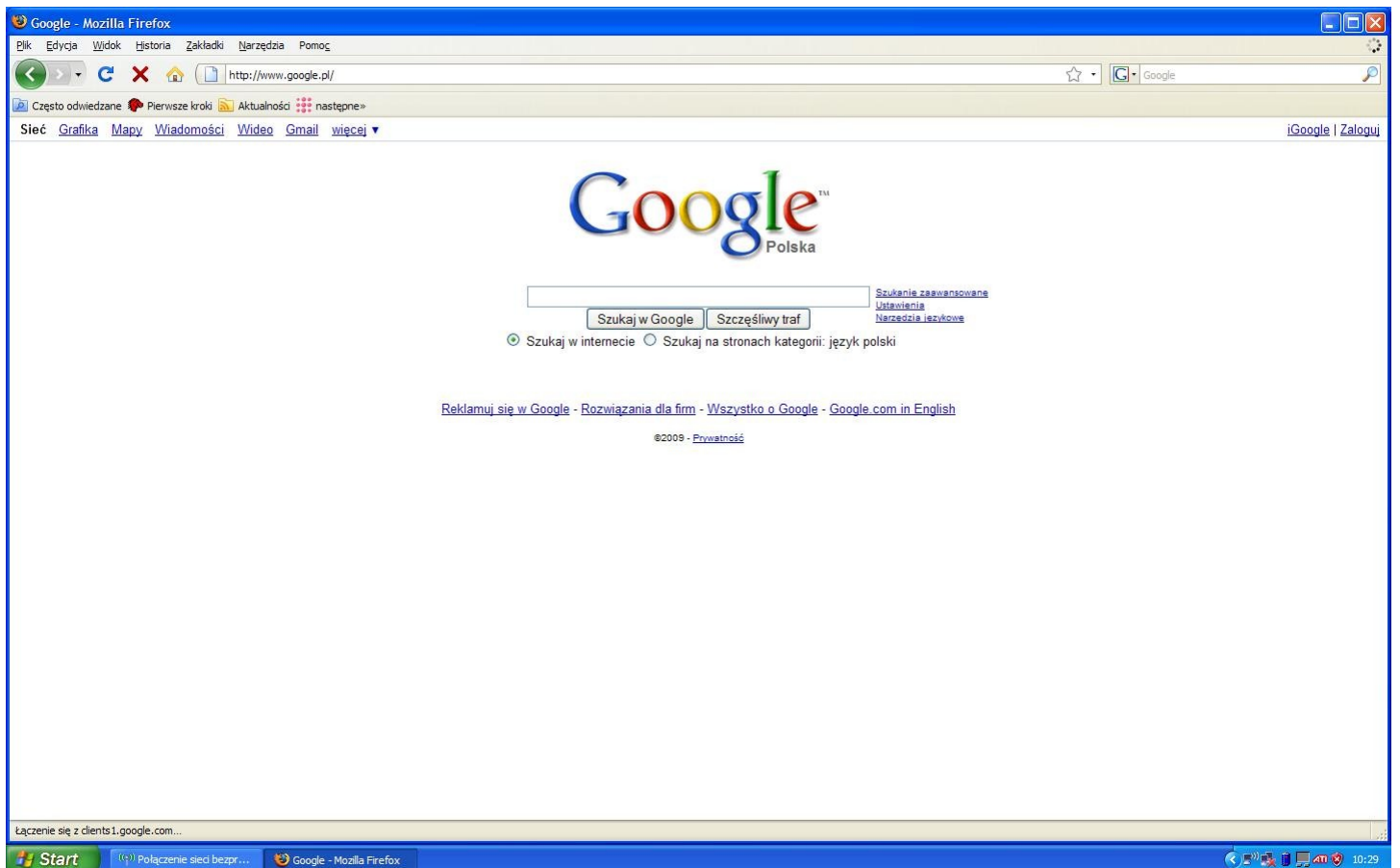
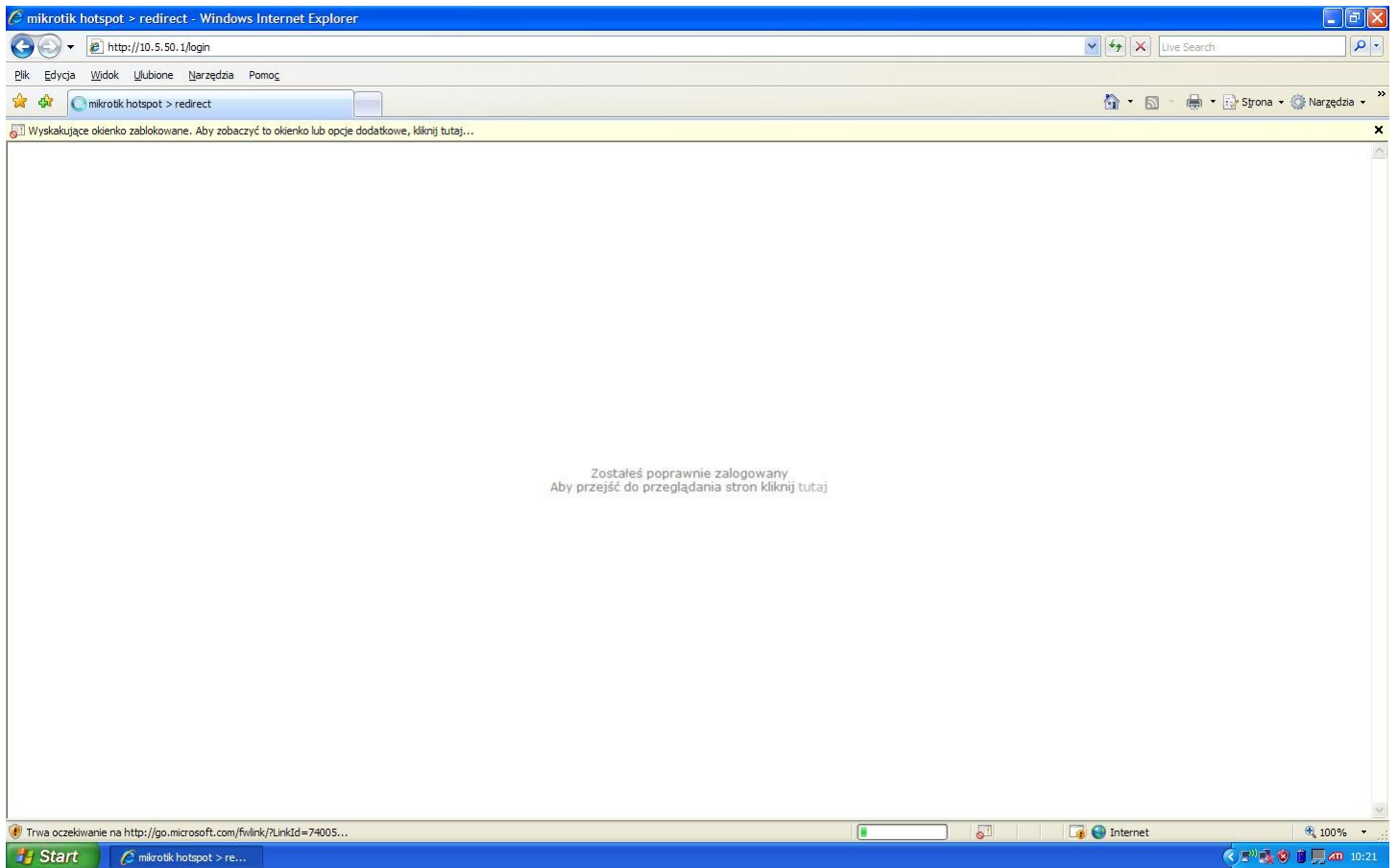
- Następnie uruchamiamy przeglądarkę internetową i zobaczymy ekran powitalny:



- Aby rozpocząć korzystanie z Internetu należy zalogować się do usługi. Przyjęliśmy następujące dane logowania:  
Login: user1    Hasło: user1. W przypadku, gdy podany login i hasło są już zajęte używamy kolejnych:  
Login: user2    Hasło: user2.  
Login: user3    Hasło: user3  
...  
Login: user15    Hasło: user15.

Następnie zobaczymy informację o poprawnym zalogowaniu się do usługi Hot-Spot, przy czym należy potwierdzić możliwość otwierania okienek wyskakujących w górnej części przeglądarki internetowej. Da to możliwość obserwowania ilości danych pobranych, wysłanych itp.

Na ekranie widzimy napis: „Zostałeś poprawnie zalogowany. Aby przejść do przeglądania stron kliknij tutaj. Przciskamy napis „tutaj” i rozpoczynamy przeglądanie Internetu.



W przypadku zakończenia przeglądania stron internetowych i ponownej próbie zalogowania się w przeciągu 2 dni okienko logowania nie pokaże się, gdyż usługa Hot-Spot pamiętać będzie dane naszej karty sieciowej. Jeśli natomiast będziemy chcieli ponownie korzystać z usługi po 3-4 dniach, logowanie będziemy musieli przejść ponownie.

Życzę miłej pracy.  
Piotr Nienartowicz  
Urząd Miejski w Kuźni Raciborskiej